

Lokalna Grupa Działania
„PRYM”
ul. Ozorkowska 3,
95-045 Parzęczew
tel. 42 235 33 96,
kom. 664 450 260,
e-mail: biuro@lgdprym.pl
www.lgdprym.pl

Start zagród edukacyjnych (ZE)

Poradnik beneficjenta część 3/3

lipiec 2025r.



LOKALNA
GRUPA
DZIAŁANIA



STRATEGIA ROZWOJU LOKALNEGO
KIEROWANEGO PRZEZ SPOŁECZNOŚĆ

ZWANA DALEJ
LOKALNA STRATEGIA ROZWOJU
NA LATA 2023 - 2027

LOKALNEJ
GRUPY DZIAŁANIA
„PRYM”

OBJĘTA PS WPR 2023-2027

DLA GMIN:

ALEKSANDRÓW ŁÓDZKI, DALIKÓW,
LUTOMIERSK, KONSTANTYNÓW ŁÓDZKI, PARZĘCZEW,
ŚWINICE WARCKIE, UNIEJÓW, WARTKOWICE, ZGIERZ



PARZĘCZEW, MAJ 2023

Lokalna Grupa Działania
„PRYM”
ul. Ozorkowska 3,
95-045 Parzęczew
tel. 42 235 33 96,
kom. 664 450 260,
e-mail: biuro@lgdprym.pl
www.lgdprym.pl



LOKALNA
GRUPA
DZIAŁANIA




Dofinansowane przez
Unię Europejską



LOKALNA
GRUPA
DZIAŁANIA





Dofinansowane przez
Unię Europejską



Lokalna Grupa Działania „PRYM”


realizuje umowę ramową o warunkach i sposobie realizacji
strategii rozwoju lokalnego kierowanego przez społeczność

nr 00005.UM05.6572.10007.2023 z dnia 7 marca 2024r.

w ramach Planu Strategicznego dla Wspólnej Polityki Rolnej na lata 2023-2027
ze środków Europejskiego Funduszu Rolnego na rzecz Rozwoju Obszarów Wiejskich,
gdzie wysokość alokacji na lata 2023 - 2027 wynosi 3 062 500 Euro,
w tym na wdrażanie Lokalnej Strategii Rozwoju 2 500 000 Euro

Lokalna Grupa Działania
„PRYM”
ul. Ozorkowska 3,
95-045 Parzęczew
tel. 42 235 33 96,
kom. 664 450 260,
e-mail: biuro@lgdprym.pl
www.lgdprym.pl





Dofinansowane przez
Unię Europejską




Kompletny wniosek o przyznanie pomocy wraz z wymaganymi załącznikami należy składać za pomocą systemu teleinformatycznego **Agencji Restrukturyzacji i Modernizacji Rolnictwa (ARiMR)** poprzez **Platformę Usług Elektronicznych ARiMR (PUE)**, który jest dostępny pod adresem:


<https://epue.arimr.gov.pl/pl/strona-glowna>

Wszelkie błędy oraz sprawy związane z działaniem **PUE ARiMR** należy niezwłocznie zgłosić na **Help Desk ARiMR** pod adresem e-mail: arimr_hd@arimr.gov.pl; <https://pomoc.arimr.gov.pl/secure/Dashboard.jsps> lub tel: 22 595 02 50

oraz ewentualnie na adres e-mail: biuro@lgdprym.pl.

Lokalna Grupa Działania
„PRYM”
ul. Ozorkowska 3,
95-045 Parzęczew
tel. 42 235 33 96,
kom. 664 450 260,
e-mail: biuro@lgdprym.pl
www.lgdprym.pl

LOKALNA
GRUPA
DZIAŁANIA 



Dofinansowane przez
Unię Europejską



Miejsce publikacji regulaminu naborów wniosków o wsparcie, procedur wyboru operacji oraz LSR na lata 2023-2027:

- Regulamin naboru wniosków o przyznanie pomocy nr 3/2025 wraz z załącznikami do regulaminu stanowią załącznik do ogłoszenia o naborze wniosków oraz dostępne są na stronie internetowej [ww.lgdprym.pl](http://www.lgdprym.pl) w zakładce Nabory.
link: <https://www.lgdprym.pl/regulaminy-naborow/>
- Procedury oceny i wyboru operacji LGD „PRYM” dla projektów finansowanych z EFRROW znajdują się na stronie internetowej www.lgdprym.pl w zakładce Nabory,
link: <https://www.lgdprym.pl/procedury-4/>
- Lokalna Strategia Rozwoju Lokalnej Grupy Działania „PRYM” na lata 2023-2027 znajduje się na stronie internetowej www.lgdprym.pl w zakładce Dokumenty,
link: <https://www.lgdprym.pl/wp-content/uploads/2025/04/PRYM-LSR-na-lata-2023-2027.pdf>
- Instrukcje przygotowane przez Agencję Restrukturyzacji i Modernizacji Rolnictwa dotyczące obsługi Platformy Usług Elektronicznych (PUE) dostępne są również na naszej stronie www.lgdprym.pl
link: <https://www.lgdprym.pl/poradnik-beneficjenta/>



Przyznawanie pomocy

Tworzenie zagród edukacyjnych (ZE)

Warunki przyznawania pomocy.

- 1) W jednym naborze wniosków dany wnioskodawca może złożyć tylko jeden wniosek o przyznanie pomocy.
- 2) Nabory wniosków będą ogłaszane odrębnie dla poszczególnych zakresów wsparcia, odrębnie dla każdego przedsięwzięcia.





Forma, wysokość oraz limity pomocy

Tworzenie zagród edukacyjnych (ZE)

- 1) Płatność ryczałtowa.
- 2) Minimalna kwota pomocy – **50 tys. zł.**
- 3) Maksymalna kwota pomocy – **150 tys. zł.**
- 4) Pomoc przyznaje się w wysokości zgodnej z poziomem dofinansowania, określonym przez Lokalną Grupę Działania (LGD) w regulaminie naboru, nieprzekraczającym poziomu dofinansowania wynoszącego **do 85% kosztów kwalifikowalnych.**
- 5) Zaliczka w wysokości 50% kwoty przyznanej pomocy – wypłacana, jeżeli beneficjent wnioskował o jej wypłatę w WOPP





Warunki podmiotowe przyznawania pomocy

Tworzenie zagród edukacyjnych (ZE)

- 1) Miejsce zamieszkania na obszarze wiejskim objętym Lokalną Strategią Rozwoju (LSR) co najmniej od roku poprzedzającego dzień złożenia wniosku o przyznanie pomocy (WOPP) – dotyczy osoby fizycznej.
- 2) Wnioskodawca jest rolnikiem albo małżonkiem rolnika albo domownikiem z małego gospodarstwa rolnego. (Małżonek - odpis skrócony/zupełny aktu małżeństwa. Domownik - zaświadczenie z KRUS o podleganiu ubezpieczeniu społecznemu rolników + zaświadczenie z KRUS wydane na prośbę rolnika potwierdzające, że jest on płatnikiem składek za domownika + decyzja o przyznaniu płatności bezpośrednich)
- 3) Wnioskodawcy nie została dotychczas przyznana pomoc na operacje z zakresu start GA, start GO, start ZE, rozwój GA, rozwój GO, rozwój ZE w ramach PS WPR
- 4) Wnioskodawca posiada numer EP



Czym jest numer EP?

numer ewidencji producenta (EP) pełni rolę **identyfikatora wnioskodawcy**.

Numer ewidencji producenta jest wymagany przy składaniu wniosków. Bez niego nie ma możliwości zalogowania się do platformy PUE

Wniosek o uzyskanie numeru EP należy złożyć w powiatowym biurze ARiMR:

- Osobiście lub przez pełnomocnika
- Elektronicznie przez ePUAP (potrzebny profil zaufany)



Warunki przedmiotowe przyznawania pomocy

Tworzenie zagród edukacyjnych (ZE)

- 1) Realizacja w jednym etapie w terminie do 2 lat od dnia zawarcia umowy o przyznaniu pomocy.
- 2) W przypadku gdy operacja jest inwestycją trwale związaną z nieruchomością, realizacja:
 - a) na obszarze objętym Lokalną Strategią Rozwoju (LSR),
 - b) na nieruchomości będącej własnością wnioskodawcy lub do której wnioskodawca posiada tytuł prawny do dysponowania na cele określone we wniosku o przyznanie pomocy przez okres ubiegania się o przyznanie pomocy na operację, okres realizacji operacji oraz okres związania celem.
- 3) W przypadku operacji, która obejmuje koszty zakupu i instalacji odnawialnych źródeł energii, pomoc przyznaje się, jeżeli suma planowanych do poniesienia kosztów dotyczących odnawialnych źródeł energii nie przekracza połowy wszystkich kosztów kwalifikowalnych.

Dodatkowe warunki przedmiotowe przyznawania pomocy



Tworzenie zagród edukacyjnych (ZE)

- 1) Działalność zgodna z celami Lokalnej Strategii Rozwoju (LSR).
- 2) Operacja jest uzasadniona ekonomicznie, co potwierdza przedłożony uproszczony biznesplan.
- 3) Operacja jest inwestycją polegającą na dostosowaniu małego gospodarstwa rolnego do świadczenia usług edukacyjnych zgodnie ze **standardami Ogólnopolskiej Sieci Zagród Edukacyjnych (OSZE)**.
- 4) Operacja zakłada realizację przynajmniej dwóch celów edukacyjnych, o których mowa w standardach Ogólnopolskiej Sieci Zagród Edukacyjnych.
- 5) Operacja nie obejmuje kosztów inwestycji w produkcję rolniczą lub przetwórczą.
- 6) Operacja uzyskała pozytywną rekomendację właściwego terytorialnie przedstawiciela ODR – wojewódzkiego koordynatora Ogólnopolskiej Sieci Zagród Edukacyjnych pod kątem spójności ze standardami Ogólnopolskiej Sieci Zagród Edukacyjnych.
- 7) Wnioskodawca przewiduje przystąpienie do **Ogólnopolskiej Sieci Zagród Edukacyjnych prowadzonej przez Centrum Doradztwa Rolniczego (CDR) w Brwinowie Oddział w Krakowie** nie później niż w dniu złożenia wniosku o płatność (WOP).






Dodatkowe warunki przedmiotowe przyznawania pomocy

Tworzenie zagród edukacyjnych (ZE) - biznesplan

Biznesplan powinien:

- 1) Być racjonalny i uzasadniony zakresem operacji.
- 2) Zawierać co najmniej:
 - a) wskazanie celu, w tym zakładanego ilościowego lub wartościowego poziomu sprzedaży produktów lub usług,
 - b) planowany zakres działań niezbędnych do osiągnięcia celu, w tym wskazanie zakresu rzeczowego i nakładów finansowych,
 - c) informacje dotyczące zasobów posiadanych przez wnioskodawcę niezbędnych ze względu na przedmiot operacji, która zamierza realizować, w tym opis wyjściowej sytuacji ekonomicznej wnioskodawcy oraz kwalifikacji lub doświadczenia,
 - d) informacje dotyczące sposobu prowadzenia działalności, w szczególności informacje o sposobie realizacji w zagrodzie edukacyjnej celów edukacyjnych, o których mowa w standardzie Ogólnopolskiej Sieci Zagród Edukacyjnych (OSZE).





Warunki wypłaty pomocy

Pomoc jest wypłacana zgodnie z warunkami określonymi w wytycznych podstawowych.

Tworzenie zagród edukacyjnych (ZE)

- 1) Beneficjent dokonał zgłoszenia do Centralna Ewidencja i Informacja o Działalności Gospodarczej (CEIDG).
- 2) Udokumentował przystąpienie do Ogólnopolskiej Sieci Zagród Edukacyjnych prowadzonej przez Centrum Doradztwa Rolniczego (CDR) w Brwinowie Oddział w Krakowie nie później niż w dniu złożenia wniosku o płatność (WOP).
- 3) Beneficjent realizuje uproszczony biznesplan.
- 4) Beneficjent promuje świadczone przez siebie usługi/produkty oraz publikuje/aktualizuje ich zakres i asortyment.



Zobowiązania w okresie związania z celem

Zobowiązania w okresie związania celem zostały określone w wytycznych podstawowych.


Tworzenie zagród edukacyjnych (ZE)

- 1) Beneficjent zobowiązuje się do prowadzenia ewidencji odpowiednio świadczonych usług lub sprzedaży produktów rolnych.
- 2) Beneficjent zobowiązuje się do bieżącego informowania o świadczonych usługach i ich zakresie lub asortymencie poprzez ogólnodostępne środki przekazu.
- 3) Beneficjent zobowiązuje się do informowania Samorządu Województwa (SW) o realizacji biznesplanu, w ramach operacji, na którą została udzielona pomoc na 3 miesiące przed upływem ostatniego roku okresu związania z celem.
- 4) Beneficjent zobowiązuje się do realizacji wybranych celów edukacyjnych, o których mowa w standardach Ogólnopolskiej Sieci Zagród Edukacyjnych (OSZE).
- 5) Beneficjent zobowiązuje się do kontynuowania członkostwa w Ogólnopolskiej Sieci Zagród Edukacyjnych prowadzonej przez Centrum Doradztwa Rolniczego (CDR) w Brwinowie Oddział w Krakowie.
- 6) Do okresu prowadzenia działalności, na którą została przyznana pomoc, nie wlicza się okresów jej zawieszenia.
- 7) O zawieszeniu prowadzonej działalności beneficjent informuje Samorząd Województwa (SW).



Załącznik – Standardy Ogólnopolskiej Sieci Zagród Edukacyjnych

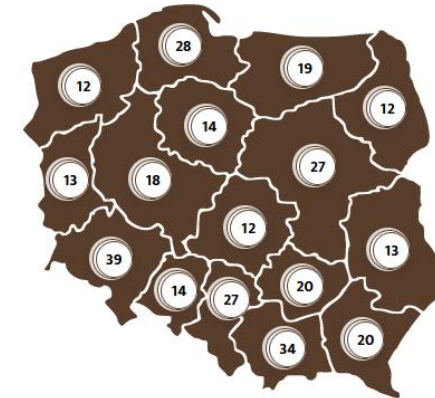
- 1) Zgodnie z koncepcją zatwierdzoną przez Ministerstwo Rolnictwa i Rozwoju Wsi w listopadzie 2011 roku oraz wdrażaną przez Centrum Doradztwa Rolniczego w Brwinowie, Oddział w Krakowie (CDR O/Kraków), „Zagroda edukacyjna” to obiekt:
 - 1) zlokalizowany na obszarach wiejskich,
 - 2) prowadzony przez mieszkańca wsi,
 - 3) przyjmujący dzieci i młodzież w ramach programów szkolnych i aktywności pozaszkolnej,
 - 4) posiadający i prezentujący zwierzęta gospodarskie albo uprawy rolnicze.
 - 5) realizujący **przynajmniej dwa cele edukacyjne** spośród niżej wymienionych:
 - a) edukacja w zakresie produkcji roślinnej,
 - b) edukacja w zakresie produkcji zwierzęcej,
 - c) edukacja w zakresie przetwórstwa płodów rolnych,
 - d) edukacja w zakresie świadomości ekologicznej i konsumenckiej,
 - e) edukacja w zakresie dziedzictwa kultury materialnej wsi, tradycyjnych zawodów, rękodzieła i twórczości ludowej.
- 2) Obiekt powinien posiadać zwierzęta gospodarskie lub uprawy rolnicze przeznaczone do prezentacji dla grup dzieci i młodzieży przyjmowanych w ramach programów szkolnych i pozaszkolnych lub udostępniane jako atrakcja turystyczna dla rodzin z dziećmi i dorosłych podróżujących indywidualnie.
- 3) Minimalnym obligatoryjnym warunkiem technicznym jest posiadanie zadaszonych miejsca do prowadzenia zajęć i udostępnienie toalet dla uczestników zajęć oraz spełnienie określonych prawem warunków bezpieczeństwa.



Lokalna Grupa Działania „PRYM”
 ul. Ozorkowska 3,
 95-045 Parzęczew
 tel. 42 235 33 96,
 kom. 664 450 260,
 e-mail: biuro@lgdprym.pl
www.lgdprym.pl



Ogólnopolska Sieć Zagród Edukacyjnych



[Zobacz wszystkie zagrody](#)

Poznaj Ogólnopolską Sieć Zagród Edukacyjnych

„Zagroda Edukacyjna” to zastrzeżony znak towarowy dla gospodarstw łączących działalność rolniczą z profesjonalnymi usługami edukacyjnymi. Prawo do posługiwania się nazwą „Zagroda Edukacyjna” mają wyłącznie sprawdzone i rekomendowane przez system doradztwa rolniczego obiekty, zlokalizowane na obszarach wiejskich i prowadzące zajęcia dydaktyczne oparte o własne zasoby rolnicze. Rekomendowane zagrody tworzą Ogólnopolską Sieć Zagród Edukacyjnych prowadzoną przez Centrum Doradztwa Rolniczego w Brwinowie



Dokumenty do pobrania

- [Regulamin OSZE - REGULAMIN Ogólnopolskiej Sieci Zagród Edukacyjnych](#)
- [Zgłoszenie - obiektu do Ogólnopolskiej Sieci Zagród Edukacyjnych - aktywny formularz MS Word.](#)
- [Program zajęć edukacyjnych - Word](#)
- [Program zajęć edukacyjnych - PDF](#)
- [Instrukcja - Instrukcja wypełniania kwestionariusz zgłoszenia obiektu](#)
- [Logotyp - Wersja .png](#)
- [Logotyp - Wersja .jpg](#)
- [Logotyp - Wersja .cdr](#)
- [Baner - Baner .jpg](#)
- [Baner - Baner .cdr](#)
- [Księga wizualizacji - Księga wizualizacji znaku OSZE](#)



Przydatne linki:

<https://zagrodaedukacyjna.pl/>

<https://zagrodaedukacyjna.pl/dolacz-do-nas/>

Koordynatorem regionalnym z ramienia
Łódzkiego Ośrodka Doradztwa Rolniczego

w Bratoszewicach jest Pani **Iwona Kłós kom. 519 301 060**