



Dofinansowane przez
Unię Europejską




Rozwój zagród edukacyjnych (ZE)

Poradnik beneficjenta część 6/1

lipiec 2024r.

**Lokalna Grupa Działania
„PRYM”**
ul. Ozorkowska 3,
95-045 Parzęczew
tel. 42 235 33 96,
kom. 664 450 260,
e-mail: biuro@lgdprym.pl
www.lgdprym.pl





Dofinansowane przez
Unię Europejską



Lokalna Grupa Działania „PRYM”

realizuje umowę ramową o warunkach i sposobie realizacji
strategii rozwoju lokalnego kierowanego przez społeczność

nr 00005.UM05.6572.10007.2023 z dnia 7 marca 2024r.

w ramach Planu Strategicznego dla Wspólnej Polityki Rolnej na lata 2023-2027
ze środków Europejskiego Funduszu Rolnego na rzecz Rozwoju Obszarów Wiejskich,
gdzie wysokość alokacji na lata 2023 - 2027 wynosi 3 062 500 Euro,
w tym na wdrażanie Lokalnej Strategii Rozwoju 2 500 000 Euro

Lokalna Grupa Działania
„PRYM”
ul. Ozorkowska 3,
95-045 Parzęczew
tel. 42 235 33 96,
kom. 664 450 260,
e-mail: biuro@lgdprym.pl
www.lgdprym.pl





LOKALNA
GRUPA
DZIAŁANIA



STRATEGIA ROZWOJU LOKALNEGO
KIEROWANEGO PRZEZ SPOŁECZNOŚĆ

ZWANA DALEJ
LOKALNA STRATEGIA ROZWOJU
NA LATA 2023 - 2027

LOKALNEJ
GRUPY DZIAŁANIA
„PRYM”

OBJĘTA PS WPR 2023-2027

DLA GMIN:

ALEKSANDRÓW ŁÓDZKI, DALIKÓW,
LUTOMIERSK, KONSTANTYNÓW ŁÓDZKI, PARZĘCZEW,
ŚWINICE WARCKIE, UNIEJÓW, WARTKOWICE, ZGIERZ



PARZĘCZEW, MAJ 2023

Lokalna Grupa Działania
„PRYM”
ul. Ozorkowska 3,
95-045 Parzęczew
tel. 42 235 33 96,
kom. 664 450 260,
e-mail: biuro@lgdprym.pl
www.lgdprym.pl



LOKALNA
GRUPA
DZIAŁANIA



Dofinansowane przez
Unię Europejską



LOKALNA
GRUPA
DZIAŁANIA





Przyznawanie pomocy

Rozwijanie zagród edukacyjnych (ZE)

Warunki przyznawania pomocy.

- 1) W jednym naborze wniosków dany wnioskodawca może złożyć tylko jeden wniosek o przyznanie pomocy.
- 2) Nabory wniosków będą ogłaszane odrębnie dla poszczególnych zakresów wsparcia, odrębnie dla każdego przedsięwzięcia.



Forma, wysokość oraz limity pomocy

Rozwijanie zagród edukacyjnych (ZE)

- 1) Zwrot części kosztów kwalifikowanych.
- 2) Minimalna kwota pomocy – **50 tys. zł.**
- 3) Maksymalna kwota pomocy – **500 tys. zł.**
- 4) Pomoc przyznaje się w wysokości zgodnej z poziomem dofinansowania, określonym przez Lokalną Grupę Działania (LGD) w regulaminie naboru, nieprzekraczającym poziomu dofinansowania wynoszącego **do 85% kosztów kwalifikowalnych.**



Warunki podmiotowe przyznawania pomocy

Rozwijanie zagród edukacyjnych (ZE)


- 1) Wnioskodawca jest rolnikiem albo małżonkiem rolnika albo domownikiem z małego gospodarstwa rolnego.
- 2) Wnioskodawcy nie została dotychczas przyznana pomoc na rozwój gospodarstw, zagród edukacyjnych (ZE) w ramach Planu Strategicznego dla Wspólnej Polityki Rolnej (PS WPR).
- 3) Uplłynęło co najmniej 2 lata od dnia wypłaty pomocy na operację na start zagród edukacyjnych (ZE) w ramach Planu Strategicznego dla Wspólnej Polityki Rolnej (PS WPR).
- 4) W zakresie rozwoju zagród edukacyjnych (ZE) pomoc przyznaje się, jeżeli wnioskodawca w okresie 3 lat poprzedzających dzień złożenia wniosku o przyznanie pomocy (WOPP) wykonywał tę działalność łącznie co najmniej przez 365 dni.



Warunki przedmiotowe

Rozwijanie zagród edukacyjnych (ZE)

- 1) Lokalna Strategia Rozwoju (LSR) przewiduje udzielenie pomocy na operację w tym zakresie lub na dany szczególny rodzaj operacji.
- 2) Operacja została wybrana do finansowania i uzyskała pozytywny wynik wyboru operacji.
- 3) Realizacja w maksymalnie 2 etapach.
- 4) W przypadku gdy operacja jest inwestycją trwale związaną z nieruchomością, realizacja:
 - a) na obszarze objętym Lokalną Strategią Rozwoju (LSR),
 - b) na nieruchomości będącej własnością wnioskodawcy lub do której wnioskodawca posiada tytuł prawny do dysponowania na cele określone we wniosku o przyznanie pomocy przez okres ubiegania się o przyznanie pomocy na operację, okres realizacji operacji oraz okres związania celem.
- 5) W przypadku operacji, która obejmuje koszty zakupu i instalacji odnawialnych źródeł energii, pomoc przyznaje się, jeżeli suma planowanych do poniesienia kosztów dotyczących odnawialnych źródeł energii nie przekracza połowy wszystkich kosztów kwalifikowalnych.



Dodatkowe warunki przedmiotowe przyznawania pomocy

Rozwój zagród edukacyjnych (ZE)

- 1) Operacja jest inwestycją polegającą na dostosowaniu małego gospodarstwa rolnego do realizacji co najmniej dwóch dodatkowych celów edukacyjnych, o których mowa w standardach **Ogólnopolskiej Sieci Zagród Edukacyjnych (OSZE)**, a w przypadku gdy wnioskodawca realizuje już więcej niż 3 cele edukacyjne określone w standardach Ogólnopolskiej Sieci Zagród Edukacyjnych (OSZE) operacja polega na modernizacji tego gospodarstwa w celu podniesienia standardu świadczonych w nim usług w zakresie realizowanych celów edukacyjnych.
- 2) Operacja nie obejmuje kosztów inwestycji w produkcję rolniczą lub przetwórczą udokumentowano, iż zagroda edukacyjna (ZE) jest zarejestrowana w Ogólnopolskiej Sieci Zagród Edukacyjnych (OSZE).



Dodatkowe warunki przedmiotowe przyznawania pomocy

Rozwój zagród edukacyjnych (ZE) - biznesplan

Biznesplan powinien:

- 1) Być racjonalny i uzasadniony zakresem operacji.
- 2) Zawierać co najmniej:
 - a) Wskazanie celu, w tym zakładanego ilościowego lub wartościowego poziomu sprzedaży produktów lub usług,
 - b) Planowany zakres działań niezbędnych do osiągnięcia celu, w tym wskazanie zakresu rzeczowego i nakładów finansowych,
 - c) Informacje dotyczące zasobów posiadanych przez wnioskodawcę niezbędnych ze względu na przedmiot operacji, która zamierza realizować, w tym opis wyjściowej sytuacji ekonomicznej wnioskodawcy oraz kwalifikacji lub doświadczenia,
 - d) Informacje dotyczące sposobu prowadzenia działalności, w szczególności informacje o sposobie realizacji w zagrodzie edukacyjnej celów edukacyjnych, o których mowa w standardzie Ogólnopolskiej Sieci Zagród Edukacyjnych (OSZE).

Lokalna Grupa Działania

„PRYM”

ul. Ozorkowska 3,
95-045 Parzęczew
tel. 42 235 33 96,
kom. 664 450 260,
e-mail: biuro@lgdprym.pl
www.lgdprym.pl

LOKALNA
GRUPA
DZIAŁANIA





Warunki wypłaty pomocy

Pomoc jest wypłacana zgodnie z warunkami określonymi w wytycznych podstawowych.

Rozwój zagród edukacyjnych (ZE)

- 1) Beneficjent jest członkiem Ogólnopolskiej Sieci Zagród Edukacyjnych (OSZE) prowadzonej przez **Centrum Doradztwa Rolniczego (CDR) w Brwinowie Oddział w Krakowie.**

Lokalna Grupa Działania

„PRYM”

ul. Ozorkowska 3,
95-045 Parzęczew
tel. 42 235 33 96,
kom. 664 450 260,
e-mail: biuro@lgdprym.pl
www.lgdprym.pl

LOKALNA
GRUPA
DZIAŁANIA





Zobowiązania w okresie związania z celem

Zobowiązania w okresie związania celem zostały określone w wytycznych podstawowych.


Rozwój zagród edukacyjnych (ZE)

- 1) Beneficjent zobowiązuje się do prowadzenia ewidencji odpowiednio świadczonych usług lub sprzedaży produktów rolnych.
- 2) Beneficjent zobowiązuje się do bieżącego informowania o świadczonych usługach i ich zakresie lub asortymencie poprzez ogólnodostępne środki przekazu.
- 3) Beneficjent zobowiązuje się do informowania Samorządu Województwa łódzkiego (SW) o realizacji biznesplanu, w ramach operacji, na którą została udzielona pomoc na 3 miesiące przed upływem ostatniego roku okresu związania z celem.
- 4) Beneficjent zobowiązuje się do realizacji wybranych celów edukacyjnych, o których mowa w standardach Ogólnopolskiej Sieci Zagród Edukacyjnych (OSZE).
- 5) Beneficjent zobowiązuje się do kontynuowania członkostwa w Ogólnopolskiej Sieci Zagród Edukacyjnych prowadzonej przez Centrum Doradztwa Rolniczego (CDR) w Brwinowie Oddział w Krakowie.
- 6) Do okresu prowadzenia działalności, na którą została przyznana pomoc, nie wlicza się okresów jej zawieszenia.
- 7) O zawieszeniu prowadzonej działalności beneficjent informuje Samorząd Województwa łódzkiego (SW).



Załącznik – Standardy Ogólnopolskiej Sieci Zagród Edukacyjnych

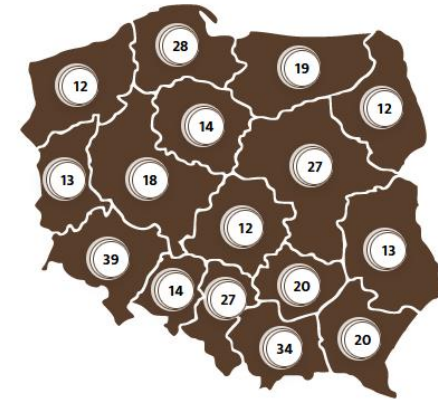
- 1) Zgodnie z koncepcją zatwierdzoną przez Ministerstwo Rolnictwa i Rozwoju Wsi w listopadzie 2011 roku oraz wdrażaną przez Centrum Doradztwa Rolniczego w Brwinowie, Oddział w Krakowie (CDR O/Kraków), „Zagroda edukacyjna” to obiekt:
 - 1) zlokalizowany na obszarach wiejskich,
 - 2) prowadzony przez mieszkańca wsi,
 - 3) przyjmujący dzieci i młodzież w ramach programów szkolnych i aktywności pozaszkolnej,
 - 4) posiadający i prezentujący zwierzęta gospodarskie albo uprawy rolnicze,
 - 5) realizujący przynajmniej dwa cele edukacyjne spośród niżej wymienionych:
 - a) edukacja w zakresie produkcji roślinnej,
 - b) edukacja w zakresie produkcji zwierzęcej,
 - c) edukacja w zakresie przetwórstwa płodów rolnych,
 - d) edukacja w zakresie świadomości ekologicznej i konsumenckiej,
 - e) edukacja w zakresie dziedzictwa kultury materialnej wsi, tradycyjnych zawodów, rękodzieła i twórczości ludowej.
- 2) Obiekt powinien posiadać zwierzęta gospodarskie lub uprawy rolnicze przeznaczone do prezentacji dla grup dzieci i młodzieży przyjmowanych w ramach programów szkolnych i pozaszkolnych lub udostępniane jako atrakcja turystyczna dla rodzin z dziećmi i dorosłych podróżujących indywidualnie.
- 3) Minimalnym obligatoryjnym warunkiem technicznym jest posiadanie zadaszonych miejsca do prowadzenia zajęć i udostępnienie toalet dla uczestników zajęć oraz spełnienie określonych prawem warunków bezpieczeństwa.



Lokalna Grupa Działania „PRYM”
 ul. Ozorkowska 3,
 95-045 Parzęczew
 tel. 42 235 33 96,
 kom. 664 450 260,
 e-mail: biuro@lgdprym.pl
www.lgdprym.pl



Ogólnopolska Sieć Zagród Edukacyjnych



[Zobacz wszystkie zagrody](#)

Poznaj Ogólnopolską Sieć Zagród Edukacyjnych

„Zagroda Edukacyjna” to zastrzeżony znak towarowy dla gospodarstw łączących działalność rolniczą z profesjonalnymi usługami edukacyjnymi. Prawo do posługiwania się nazwą „Zagroda Edukacyjna” mają wyłącznie sprawdzone i rekomendowane przez system doradztwa rolniczego obiekty, zlokalizowane na obszarach wiejskich i prowadzące zajęcia dydaktyczne oparte o własne zasoby rolnicze. Rekomendowane zagrody tworzą Ogólnopolską Sieć Zagród Edukacyjnych prowadzoną przez Centrum Doradztwa Rolniczego w Brwinowie



Dokumenty do pobrania

- [Regulamin OSZE - REGULAMIN Ogólnopolskiej Sieci Zagród Edukacyjnych](#)
- [Zgłoszenie - obiektu do Ogólnopolskiej Sieci Zagród Edukacyjnych - aktywny formularz MS Word.](#)
- [Program zajęć edukacyjnych - Word](#)
- [Program zajęć edukacyjnych - PDF](#)
- [Instrukcja - Instrukcja wypełniania kwestionariusz zgłoszenia obiektu](#)
- [Logotyp - Wersja .png](#)
- [Logotyp - Wersja .jpg](#)
- [Logotyp - Wersja .cdr](#)
- [Baner - Baner .jpg](#)
- [Baner - Baner .cdr](#)
- [Księga wizualizacji - Księga wizualizacji znaku OSZE](#)



Przydatne linki:

<https://zagrodaedukacyjna.pl/>

<https://zagrodaedukacyjna.pl/dolacz-do-nas/>

Koordynatorem regionalnym z ramienia
Łódzkiego Ośrodka Doradztwa Rolniczego
w Bratoszewicach jest **Pani Iwona Kłos kom. 519 301 060**

Lokalna Grupa Działania
„PRYM”
ul. Ozorkowska 3,
95-045 Parzęczew
tel. 42 235 33 96,
kom. 664 450 260,
e-mail: biuro@lgdprym.pl
www.lgdprym.pl

LOKALNA
GRUPA
DZIAŁANIA

